

本書を印刷し、当日お持ちください

1. 全国オフ 開催目的

自由空間に縁のある方々が、インターネットという電子空間から離れ、実際にお会いしながら親睦を深めることにあります。

今回は2世代型エスハイが販売されたので、特に、1世代型、2世代型オーナーの顔見世・親睦を中心にします。全員参加のイベントはありませんので、自由意志で行動できます。

2. 参加資格

例年同様、自由空間に縁のある方でしたら1世代型、2世代型は勿論、車種、メーカーは問いません。これからエスハイを購入予定の方、大量のエスハイが見たい方、メーカー関係者など、大歓迎です。

3. 開催地

長野県茅野市車山スキー場 第1駐車場（前日の車中泊可能）

マップコード 「468055627」

〒391-0301 長野県茅野市ビーナスライン車山高原

<http://www.kurumayama.com/access/parking/index.htm>

ビーナスラインから一段下がった「スカイポート」がある駐車場が会場（後頁に案内図があります）

4. 当日の催事スケジュール

<全体スケジュール>

- | | | |
|----|---------|--|
| 開場 | 8:00 ~ | 受付開始（お土産お預かり、引換えカード渡し） 参加費、協賛費の徴収はありません
参加者名簿をお渡しします。名簿掲載のためにも参加表明をお願いします。 |
| 開会 | 10:00 ~ | 司会者による開会宣言（濱ブリッドさん、東京 MAYU さん）
実行委員長挨拶
サイト主宰・管理者挨拶
協賛メーカー紹介、挨拶
概略スケジュール説明
全体記念撮影1
自由解散 |
| 中締 | 15:00 ~ | 司会者による中締め挨拶
実行委員長挨拶
協賛メーカー挨拶
全体記念撮影2
協賛品抽選会
お土産お渡し
自由解散 |
| 閉会 | 17:00 | 最終締め、本解散 |



天候によりスケジュールを変更する場合があります。その都度アナウンスしますので、宜しくお願いします。

<以下は希望者>

散策会 13:00 ~ 14:30 車山山頂まで、ロープウェイでのハイキング

ガイド役は としちゃんさん、アベツさん、Forest さん

面白フォーラム

時間と場所は随時

子供工作教室

（みなパパさん）

子供広場

車両キョリティーの現状

（としちゃんさん）

未定

人生いろいろ

（濱ブリッドさん）

本部近く？

その他

（飛び入り？）

< 昼食 >

昼食は適宜な時間に、個別にお願いします。

会場に隣接する飲食店はありません。 車山スキー場レストランを利用するか、予めご用意ください。

5. お土産交換会 (詳細は「いつものお願い事」参照)

例年のように実施したいと思いますので、交換会に参加される方は、1,000円程度の「地元のお土産」をお持ちください。(生ものはご遠慮ください)

受付時に預かり、お帰りの際に、他の参加者のお土産をお持ち帰り頂きます。持参されない方はお持ち帰りできませんので、是非ご参加ください。

6. 協賛品提供 (詳細は「いつものお願い事」参照)

例年通り、参加者から参加者に向けた協賛品(プレゼント)を受け付けます。クルマに関する物だけでなく、日用雑貨品も構いませんが、破損、修理が必要な物をご遠慮ください。

7. 個人販売品

例年通り、参加者から参加者に向けた個人販売ができます。販売場所、売り方は制限しません。クルマに関する物だけでなく、日用雑貨品も構いませんが、破損、修理が必要な物をご遠慮ください。(交渉は当事者間でお願いします 後日のトラブルが無いようにお願いします)

8. 協賛企業PR

協賛企業専用ブースを用意しますので、その場所で終日営業します。(後頁に案内図があります)

東洋ゴム工業(タイヤ)、**k i t o**(フロアマット、サンバイザー)、**Y*MT**(フロアマット)、他

なお、メーカーさんは自由空間参加者だけでなく、一般客向けのPRも行いますので、宜しくお願いします。(そのために入り口近のブースを用意しています)

9. 全国オフ実行委員

イヤミ(委員長:東京都) ひび(長野県) M A S A(神奈川県) k i t t y(愛知県)
東京M A Y U(埼玉県) としちゃん(東京都) 準備・運営協力委員の方々

イメージアップのために(2回目全国オフ会より抜粋)

受付風景



昼食風景



協賛品の抽選会



希望者による二次会(アルコール無し)

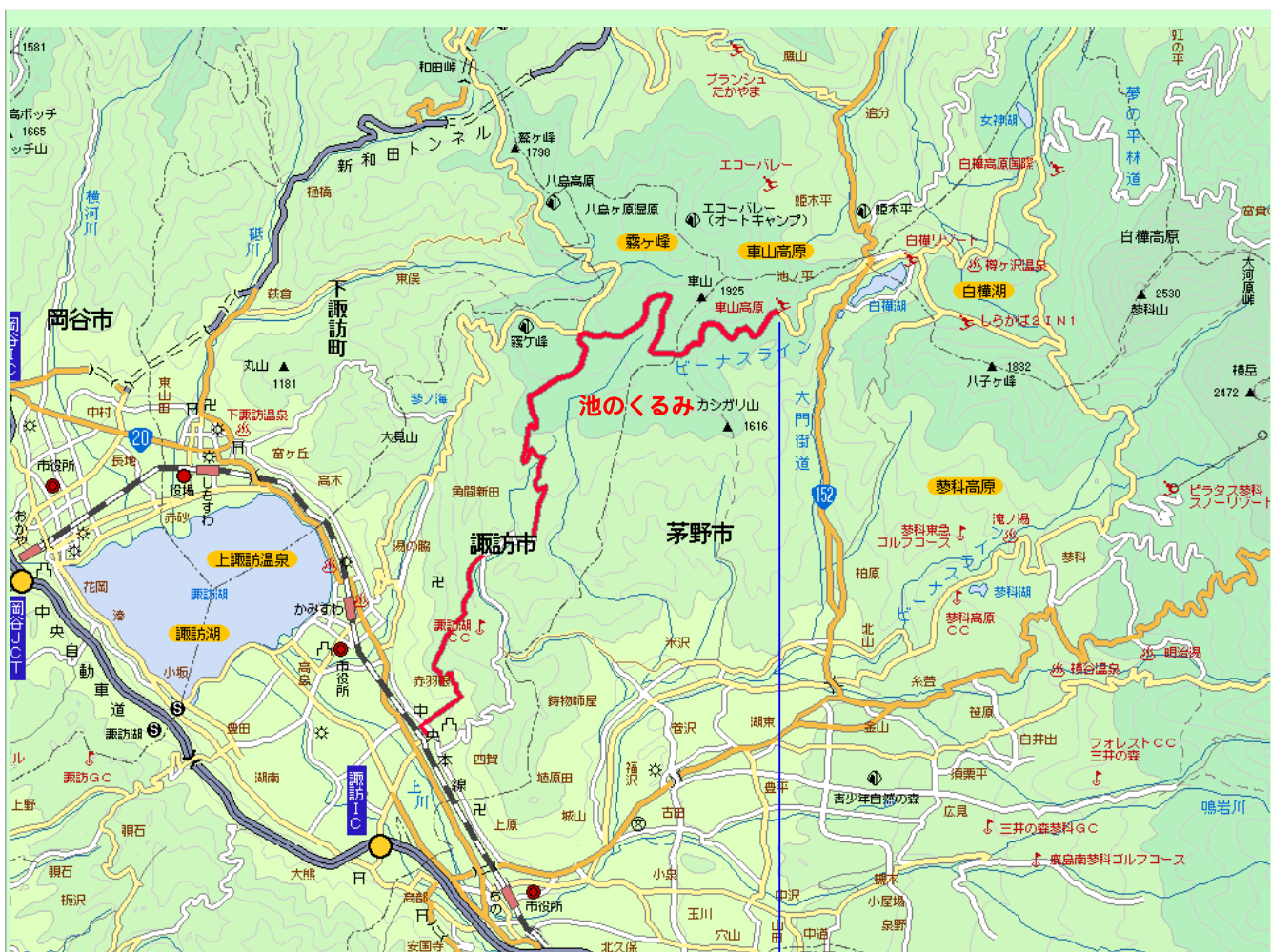


注意情報

当日、会場近くでクルマのイベントなどが開催されます。 また、3連休の観光シーズンであり、ピーナスラインが一部工事中（相互通行）と重なり、大門街道から白樺湖、現地までの渋滞が予想されます。早めの到着を計画するか、諏訪市側から上がるルート（ ）も検討してください。

一般的には諏訪 IC で降り、大門街道を使って白樺湖に向かいますが、諏訪市から「池のくろみ」を経由し、ピーナスラインを右折して車山高原に向かうルートがあります。交通量は比較的少ないですが、カーブがやや多い。大門街道経由との距離差、時間差はそれほどありません。

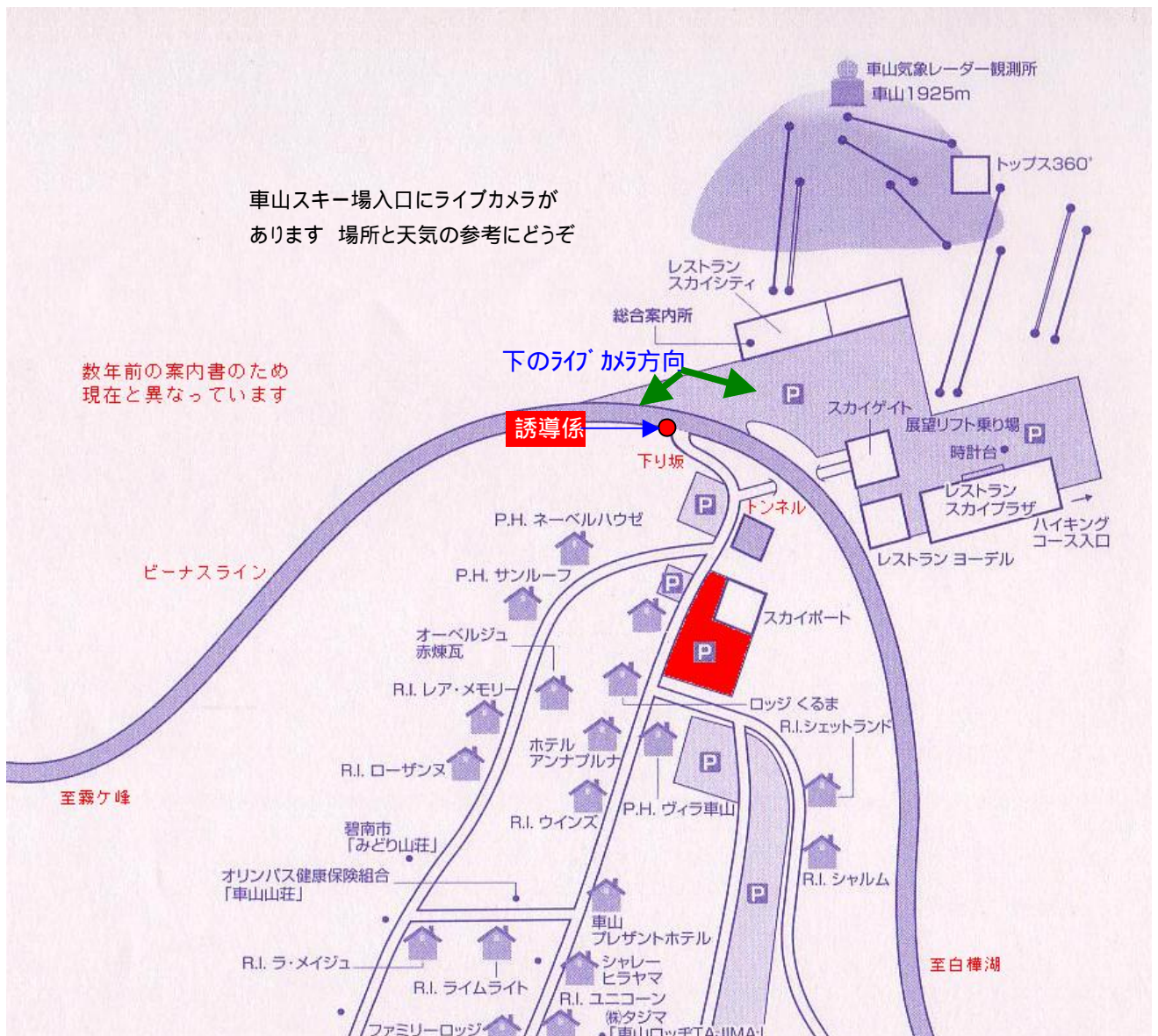
諏訪 IC から会場に向かう裏ルート（赤い道）



会場には大規模トイレ、洗面所があります（施設は1階のみ使用可）



車山スキー場 観光案内書より抜粋した図



車山高原スキー場 ピーナスライン ライブカメラ映像(ある日の抜粋)

<http://www.kurumayama.com/live/live03.htm>

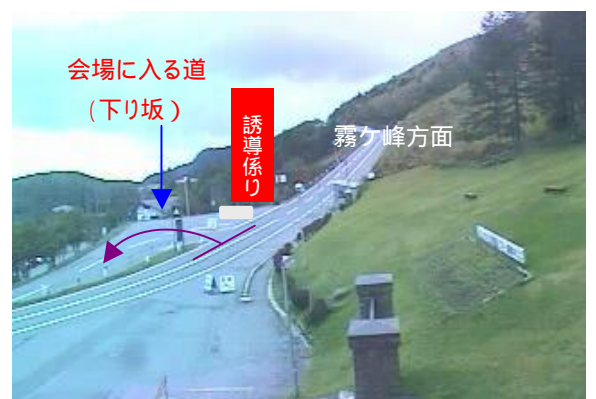
白樺湖方面からのピーナスライン

<http://www.kurumayama.com/live/live01.htm>

霧ヶ峰方面(左側に会場に入る道が見える)



この下が会場



ちょっとしたお願い事

ビーナスラインからオフ会会場に入る道に、1世代型エスハイが止まっています。
ここを通過し、会場に向かうクルマの情報を無線で連絡して、会場誘導の受入れ態勢を整えます。
(ビーナスラインから会場までは数百メートルです)

誘導係は「ボイジャー2世」さん。

皆さんを会場に向けて誘導しますので、オフ会参加者はボイジャー2世さんに、手を振って挨拶してください。

特に、エスハイ以外の方は参加の判定ができないため、挨拶で参加表明をお願いします。

会場入口にも誘導係がいますので、以降は誘導係の指示に従ってください。

(開会間際は車両が多くなり混雑しますので、ゆとりを持ってお越しください)

下記は2回目の全国オフの様子です。

車両は本部向きに止まっていますが、今回は一般的な「尻合わせ」で駐車します。



いつも言われることですが、

オフ会に出発するところからオフ会が始まり、自宅に無事に戻った時にオフ会が終わります。
会場内の安全だけでなく、行き帰りの交通にも十分に気をつけましょう。

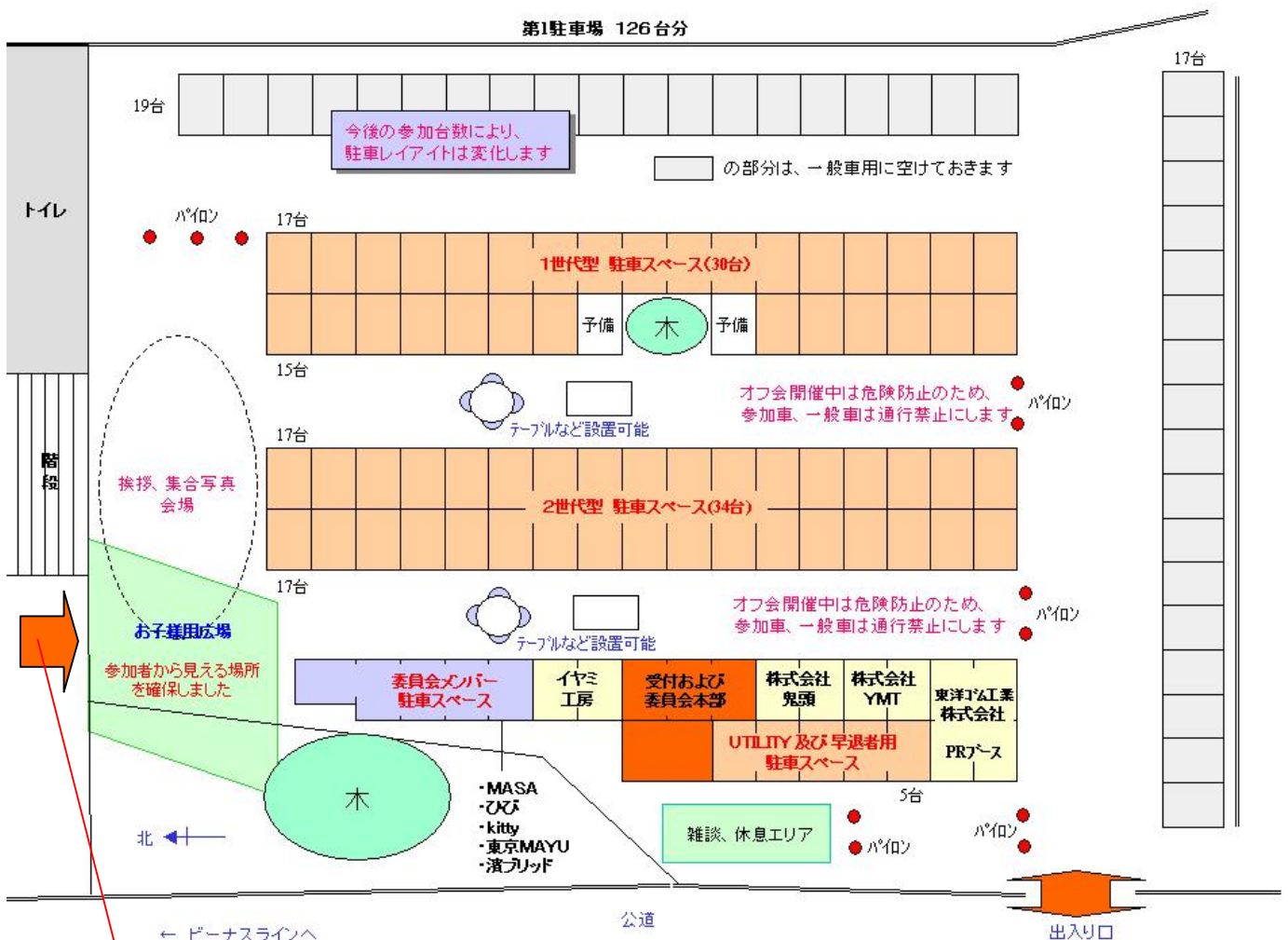
安全・安心運転に心がけ、素晴らしいエスハイライフをたのしみたいものです。

会場レイアウト

開催日は秋の観光シーズンであり、一般客の駐車場使用が多くなることから、当オフ会の会場となる第1駐車場の貸し切りはできませんでした。参加台数に応じた「ある程度のスペース：会場」を確保しますが、それ以外の場所では一般車が入ってきます。交通の安全は実行委員が率先して対応しますが、皆さんもご配慮ください。（参加者で126台集れば、結果的に貸切状態となります。全国オフに参加しよう！）

【会場の設営ポイント】

1. 委員会本部（受付） 実行委員車両、協賛企業を一行に集め、運営の効率アップを図ります。
2. 参加表明された台数分の区画を確保し、一般車と混在しないよう努力します。 そのためにも早めの参加表明をお願いします。（トップページの [2006 全国オフ 参加者募集](#) からどうぞ）
3. 参加車両は受け付け順に、入り口側の奥（左）から並べていき、会場の奥に向かって広がっていきます。
4. 会が始まると、通路は参加者や子供たちのフリースペース、遊び場となります。安全優先のために車両移動は禁止します。
5. お子様専用広場を設けます。 参加者全員から見える場所なので、安心して遊ばせることができます。



会場の様子 参加 2002 年 9 月 22 (日) 参加台数 131 台 (人数 315 名)



いつものお願い事

細かな規定をお願いしたくはありませんが、初めて参加される方もいますので、例年に習ってお願い事を書いておきます。

(1) 集合・解散

1. 集合時、解散時の集団走行、縦列走行は禁止です。
公道は我々だけのものではありません。特に高速道路でグループによる縦列走行は、他車の迷惑になるだけでなく危険ですので、絶対禁止です。エコ運転目的の超低速走行もご遠慮ください。
2. 会場への連絡は、
 - ・アマチュア無線：43X.XXXMHz（呼出：エスハイ全国オフ 会場局）
会場外との連絡は25W、会場内連絡は1W以下で運用
 - ・携帯電話（オフ会当日のみ）：090-XXXX-XXXX（発信番号非通知は受信拒否）
集合時間に遅れる場合や欠席の場合はご連絡ください。（必須ではありません）

(2) 前泊

1. 車両、テントなどで会場（駐車場）に前泊することはできます。裸火、直火以外なら火が使えます。夜間の冷え込みが予想されますので、個々で体調管理をお願いします。
2. 近隣に宿泊施設や民家もあります。深夜まで騒がないようお願いします。

(3) 参加表明の締切

1. 今回のオフ会会場は貸切ではありません。予め駐車スペースを確保する上で、参加台数の把握が必要です。参加意思があってもスケジュールが未定の方は、「仮」で参加表明してください。その分のスペースは確保します。
2. **参加表明の締め切り**は、会場準備、参加者名簿作成等の都合から、**10月7日（土）の18時**とします。
[当日のゲリラ（予約なし）参加の方は、会場から離れた場所に駐車していただくことがあります。](#)

(4) 受付

1. 車両で場内に入ると、誘導係が駐車場に案内します。早退する方は「早退する旨と早退時間」を告げてください。早退専用の所定の場所にご案内します。
2. 場内誘導係りに従って駐車した後、必ず受付においでください。
その際、ハンドル名と参加人数をお知らせください。参加者名簿をお渡します。
3. お土産交換会に参加する方は、持参したお土産を受付時に提出してください。
お土産受取りと交換に「お土産引換券」を渡しますので、お土産交換会まで大切にお持ちください。
<(6)を参照>

4. 個人協賛品（無償提供品）がある場合は、一旦本部で預かります。 受付と同時に渡してください。 開会挨拶時に、本部から皆さんにご紹介します。 <（7）を参照>
5. 個人売買品がある場合は申し出てください。開会挨拶時に、本部から皆さんにご紹介します。
6. 当日、個人的にイベントを計画している人は申し出てください。内容、時間などを聞き、開会挨拶時に本部から皆さんにご紹介します。

以上の受付手続きは、遅刻した方（遅刻する予定の方）も同様です。

（5）駐車場内の約束事

1. 会場にはクルマの誘導係りがいます。
会場に入る場合、出る場合、止む無くクルマを移動する場合は、誘導係りの指示に従ってください。
2. 誘導係りは実行委員会で決めた場所に、世代別に到着順に止めていきます。
駐車場所のご希望には副えませんので、ご理解とご協力をお願いします。
3. フロントガラスやダッシュボード上に、ハンドル名を書いた紙を置くことをお勧めします。知らない方にもPRでき、親睦の意味が深まります。
4. 隣のクルマとの間隔は一般的な幅です。 ドアの開閉などお互いに気をつけましょう。
隣のクルマだけでなく、近くにお子さんがないかなど、十分に確認してください。
5. **一旦駐車すると、オフ会開始から中締めまで、クルマを移動させることはできません。**
駐車場の「通路」にあたる部分は、子供たちの遊び場になりますので、車両の通行は禁止です。
一般車が入ってこないようにパイロンを置きます。
早退する車両は、出易い専用スペースに駐車してもらいますが、その際にも誘導係をつけますので、**必ず本部が実行委員に声を掛けてください。**（安全確保のためです）
6. お子さんが使う乗り物、おもちゃなどでクルマに損傷を与えないよう、親御さんは十分に配慮してください。 お子さんの **ローラーブレード、ローラー靴の使用はご遠慮ください。**
7. お子さんが安全に遊べる区画を用意しました。 多くの参加者からも見える場所ですので、安心して遊ばせることができますと思います。
8. 協賛メーカーブースを用意しています。 例年ではエスハイオーナー向けで行っていましたが、今回はエスハイだけでなく、一般車両向けにもPRしていただけるよう、入り口近く、一般車と交流し易い場所を確保しました。
9. 会場でのDIYは可としています。 しかし、ジャッキアップや「馬」使用など、大掛かりなDIYは、例年通りご遠慮ください。

（4）飲食、昼食等

1. 昼食時間は決めていません。 適宜に対応してください。 会場内の飲食は構いません。
2. 会場に隣接した飲食店はありません。 スキー場のレストランまで徒歩10分程度です。

3. 会場では裸火、直火以外なら火が使えます。火災防止のため、コンロ、バーナー等が良いでしょう。
4. 紙コップが主流ですが、自由空間では「マイカップ」を推奨しています。
ご自分が平素お使いのカップ(マイカップ)をお持ちください。新たな世界が広がります。
5. 当然ながら、アルコール類の摂取は禁止です。前日の深酒も慎みましょう。

(5) ゴミ、喫煙

1. 会場にゴミ箱はありませんし、実行委員も用意しません。各自のゴミは各自で持ち帰ってください。「来る前よりも綺麗にして帰る」自由空間オフ会のポリシーです。
2. 会場には灰皿はありませんので、携帯用の灰皿を各自で用意してください。
お子さんが多いため、歩きタバコはご遠慮ください。

(6) お土産交換品

1. お土産交換会に参加する方は、1,000円程度のお土産をご持参ください。
2. 受付時に、担当者にお土産を渡してください。引換券をお渡しますが、交換会が終わるまで紛失しないでください。
3. 中締め後、お土産交換会を行います。引換券を持っている方が対象です。
交換会は抽選方式です。選ばれた番号と、引換券にある番号で照合しますが、自分のお土産が選ばれた場合は再抽選になります。
4. 早退する方は、早退時にお土産をお渡ししますので、本部、実行委員に声をかけてください。

(7) 個人協賛品(無償提供品)

1. 受付時に、担当者へ協賛品を渡してください。
2. クルマ関係、日用雑貨品も結構ですが、破損、修理が必要な物をご遠慮ください。
3. 中締め後、協賛品の抽選会を行います。希望者がいない場合はお持ち帰りいただきます。

(8) 集合写真、個別写真

1. 開会で1回、中締めで1回、参加者全員で集合写真を撮ります。
両方に参加できない人は申し出てください。個別に撮影します。
2. 実行委員が会場を回りながら、皆さんの写真を撮らせてもらいます。HP掲載時はクルマのナンバーは消去しますので、掲載許可をお願いします。(個別に都度、確認します)

(9) 車山山頂ツアー

1. 今回も希望者により、車山山頂ツアーを行います。
2. 時間は13時～14時半 参加者に対してサポートが2～3名付きますが、ツアーコンダクターのような取りまとめ役ではなく、相談役とか、タイムキーパー的な立場であることを了承ください。
3. ツアーには危険な場所はありませんが、ツアーに参加する場合、お子さんやご自身が、怪我などしないように、十分に配慮できることが参加条件です。 **自己管理と自己責任で参加ください。**
4. 天候によって、車山山頂は寒い事が予想されます。ツアーに参加される方は、風を通さない服装を用意してください。

(10) 天候、気温

1. 例年より3週間遅い全国オフ会です。紅葉が美しくなる時期でもありますから温度が低いと予想されます。暖かくしてお越しください。
2. 天候によっては当日のスケジュール変更があります。状況を見ながらアナウンスします。

**オフ会は多くの方と知り合いになれるチャンスです。
印象を高めるため、個人的な名刺を用意しましょう。**



協賛メーカーのご案内

1. 株式会社ワイ・エムティー



住所 〒369-0123 埼玉県鴻巣市榎戸 2-6-16

TEL048-549-1550 FAX050-1456-7290 メールアドレス info@ymt.vc

<http://www.ymt.vc/>

協賛品の商品名、個数

フロント、2ND ラグ、3RD ラグ、ステップマット、ラゲッジマットの5点セット 1組

当日販売予定の商品名、個数

全ての商品の注文を受け付けます（オフ会限定特別価格にて）個数制限なし

その他にもオフ会限定企画を考えております

企業PR

規格品以外にも特注品等、ご相談ください。お待ちしております。

2. 株式会社鬼頭



住所 〒462-0844 名古屋市北区清水 1-16-12

090-3565-1269(鬼頭 大介の携帯番号です) kito@sight.ne.jp

<http://bb.bidders.co.jp/kito/>

協賛品の商品名、個数

2代目エスハイ7人乗り用ラウンジマット 1セット

エスティマ専用RVバイザー 1セット

当日販売予定の商品名、個数

受注生産になりますので、当日はサンプルでご案内します。

企業PR

昭和36年パブリカの販売と同時にトヨタ系のディーラー様を中心に現在もお取引しております。

国産のお車のフロアマットはほぼ100%製作が可能ですので宜しくお願いします。

タイヤ販促企画部 企画グループ 蓮見様
TEL03 -5955 -1208 FAX03 -5955 -1258
<http://toyotires.jp/>

ミニバン専用タイヤの開発に向け、エスハイオーナーの方々の御意見、御要望を御伺いできればと考えております。

今回は皆様に「ミニバン専用タイヤ」の性能を体感いただく為に、現行のミニバン専用タイヤ「tranpath mp3」を御準備し、試乗いただく予定でいます。(検討中)

toyotiresブース展開詳細

■toyotires参加者

コンパニオン 2名含め 合計6名

■toyotiresブース展開内容

toyotiresサービスカー出動

= 試乗タイヤ交換サービスカー

ブース設置 = tranpath展示、カタログ等サンプリング

ミニバン専用タイヤその他、タイヤに関する御要望、御質問を御受けいたします。

■協賛品

toyotires「オリジナルサンシェード」を御用意



■「tranpath mp3」試乗について

1世代型エスティマハイブリッド 205/65R15(アルミホイール付) 2セット

2世代型エスティマハイブリッド 215/60R17(アルミホイール付) 2セット

* Areagサービスカーにて、試乗受付を行い、タイヤ交換(脱着)後、試乗を実施(参加自由)

* 試乗の際は「誓約書」を記入いただき、「試乗アンケート」に回答いただく予定

■「tranpath mp3」展示について

1世代型エスティマハイブリッド 205/65R15(タイヤ単体) 1セット

2世代型エスティマハイブリッド 215/60R17(タイヤ単体) 1セット

* タイヤ展示と総合カタログサンプリングを実施

■「エスティマハイブリッド」ユーザー意見交換

「エスティマハイブリッド」ならこんなタイヤが欲しいな～他タイヤに関する御要望、御質問御受けいたします。

4. イヤミ工房

Online ボランティアショップ イヤミ工房

koubou@nrs-net.co.jp



エスハイ用のDIYを公開したところ、パーツやユニットが欲しいという希望が多くありました。秋葉原電気街に近いことから、パーツ購入代行、ユニット製作をボランティアで請けています。

協賛品の商品名、個数

- ・2世代型向け、エンジンルームデッドニング材 1セット
高速走行時のエンジン音の減少が、ハッキリ分かります
時間に余裕があれば取付します



当日販売予定の商品名、個数

- ・tsugeさん製作 変形チョコキ シート(白、黒)
- ・インテリアクリーナー 10本 (1本単位で販売)
- ・ボンドバイフレッシャー 10枚 (1枚単位で販売)
- ・バック連動ハザード点灯ユニット 5個



ご希望により D I Y教室

皆様のご希望があれば、ということです。

ハンダ付け技術、配線技術 などを考えています。
その他、D I Yに関する Q / A

オーディオの基本となる、フロント 2ch 式
カーオーディオが試聴できますので、お好
みの CD をお持ちください。
オーディオ相談も承ります。

当日の役割分担表

(2)は2世代型オーナー 敬称略

役割	ハンドル名	担当内容、備考
実行委員長	イヤミ	
実行委員 電話連絡(当日のみ) 090-XXXX-XXXX 番号非通知は着信拒否	ひび MASA kitty(2) 東京MAYU としちゃん(2)	準備・運営協力委員 ・ボイジャー2世 ・bosu ・鯛 ・もんた ・forest ・みなパパ ・しげ ・shirokuma ・yaken
司会	濱ブリッド 東京MAYU	
受付	ひび MASA Kitty(2) としちゃん(2) やった 東京MAYU	・受付、開催本部の設営開始 06:00~ 受付08:00~ ・参加者名簿チェック、参加者名簿を渡す ・参加者のお土産を受取り、引換証を渡す ・個人協賛品の受取り
無線連絡	ボイジャー2世 東京MAYU bosu としちゃん(2) イヤミ	・ビームライン入口:ボイジャー2世 ・会場:東京MAYU、bosu、イヤミ ・連絡周波数 43X.XXXMHz / 会場内は1W以下 会場外は25W
会場誘導係り	鯛 bosu forest shirokuma(2) スノーピープル	・配置は1世代、2世代、その他車で分け、色別には 分けない(到着車両から順に並べます) ・「ノーズ合わせ、尻合わせ」です
救護、看護対応	もんた(2)	何かありましたら宜しくお願いします
テント	ひび Kitty(2)	
取材、カメラマン	スノーピープル ポーヤ フッキー	撮影画像に、HNなどのメモを添付してください 後日、サイトにアップします
子供と遊ぼう	みなパパ、forest	大人も楽しめそう
車山 山頂ツアー	としちゃん(2) アベント(2) forest	
AC電源用意	ボイジャー2世 ポーヤ	・インバータ形式 ・700W 発電機
拡声器用意	みなパパ しげ ポーヤ	
ブルーシート用意	MASA ボイジャー2世	
受付用テーブル用意	としちゃん(2) ポーヤ	
椅子用意	各自でご用意ください	
暖かい飲食サービス	Yaken(2) イヤミ shirokuma(2) sugi ボイジャー2世	参加者各自でもご用意ください マイカップを持参しましょう
パイロン用意	shirokuma(2) ポーヤ 恵	13本前後 横棒あり

オフ会は皆様のご協力で成り立ちます。 ご協力のお申し出、誠にありがとうございます。

一般向け案内は以上で終了

担当係の運用マニュアル

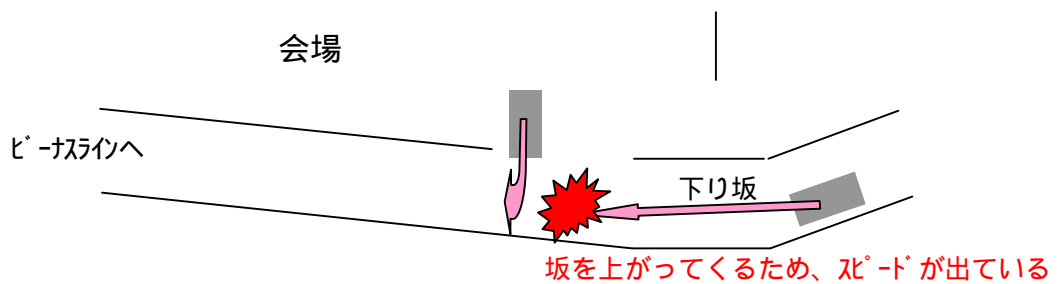
禁無断使用

担当係	運用事項
会場誘導係	<p>会場内での駐車位置誘導、歩行者の誘導等、事故を未然に防ぎ楽しいオフになるように、毎回参加車両には誘導にしたがって頂いております。 今回は会場が貸し切りでないために一般車も同じ駐車場エリアに混在しますので、とても大変な役目になると思いますがよろしくお願いたします。 参加車両数参加人数を考慮するとあと数名お願いしたいので、当日、協力者を募りましょう。</p> <p>前泊している方、早朝に到着する方をお願い</p> <ol style="list-style-type: none">1. オフ会場部分で仮眠している一般の方がいた場合、事情を説明して、場所を移動していただくよう、紳士的にお願いしてください。(無理でない範囲で)2. 一般車が入らないよう、通路部分の「入口」に、パイロンを立ててください。 <p>会場入口と会場との連絡</p> <ol style="list-style-type: none">1. ビーラインから会場に入るポイントに、無線移動局、ボイジャー2世さんがいます。 (ライブカメラ：http://www.kurumayama.com/live/live01.htm を参照)  <ol style="list-style-type: none">2. ここを通過した参加車両について、会場宛に無線連絡があります。 (2世代・白・1台 などと連絡)3. 連絡を受けた会場誘導係は、会場入り口に当該車両が到着次第、早退の確認をします。 早退車両なら早退専用場所へ、その他の場合は配置図を見ながら、所定の場所に誘導してください。 <p>会場内の誘導</p> <ol style="list-style-type: none">1. 駐車は「ノーズ合わせ」で、横から見て「フロントが直線」になるように止めます。 (鯛さんが持つ、誘導と駐車テクニックを盗みましょう)  <div data-bbox="1082 1839 1391 2018" style="border: 1px solid black; background-color: #ffffcc; padding: 5px;"><p>フロントが直線に並ぶと、全体が美しく見えます 参加者の協力を得ましょう</p></div> <ol style="list-style-type: none">2. 列駐車スペースは「尻合わせ」で、通路側にフロントを向けます。

2. 駐車後は速やかに受付を済ませよう、指示して下さい。
(お土産交換用お土産、協賛品を一緒にお持ちください)
3. 忙しいのは8時から10時過ぎまででしょう。開会後の遅刻車両は本部(受付)で対応しますので、皆さんはオフ会に自由に参加してください。
(遅刻の方に:遅刻車両は、オフ会専用駐車スペースに置けない可能性があります)
4. 早退時や、会の途中で止む無く車両の移動がある場合、本部から誘導要請をアナウンスしますので、手の空いている人は本部に来て、手伝ってください。

退出の誘導

1. 中締め、本締めの車両退出においては、手分けして誘導してください。
2. 駐車場内の安全確認は勿論ですが、駐車場から公道に出る際は、運転席から往来車両が見難いので、声を掛け合って安全確認しましょう。



誘導時、他の車両以上に、参加者(特にお子さん)に注意して誘導してください。

担当係	運用事項
<p>受付係 (本部)</p>	<p>管理事務所への挨拶 当日の朝、車山スキー場管理事務所に、会場使用の挨拶に行きます。(実行委員長)</p> <p>本部設営は7時より(6時からやりたい、という声もありましたがゆっくりと) 1. 受付には大型テント2個を並べます。(風で飛ばないように注意してください) 2. 横長テーブルを置き、受付とします。 3. テント後部にはブルーシートを敷き、お土産、協賛品の場所とします。</p> <p>受付開始は8時から 1. 参加者が受付に見えたら、ハンドル名、参加人数(大人、子供)を把握し、受付用の参加者名簿にチェックします。 参加者名簿を渡します メーカ協賛品抽選用のビンゴゲームカードを渡します 以上は参加グループ毎に1枚 (ビンゴゲームカードはイヤミが用意しています)</p> <p>2. 参加者名簿は、7日(土)締切後の状態で作成します。(ひびさんに作成依頼しています)</p> <div data-bbox="459 920 1348 1182" data-label="Diagram"> <pre> graph LR A[自由空間 参加者名簿] -- 印刷 --> B[受付] B --> C[参加者チェック用 参加者用] C --> D[ビンゴゲームカード] D --> E[参加者に渡す] </pre> </div> <p>お土産がある場合 1. お土産と交換に、受付番号カードの「お土産引換券」を渡します。 2. 受付番号カードの「番号控券」にハンドル名を記入し、お土産に貼付けて保管します。 3. 受付番号カードの「抽選番号券」を抽選箱に入れます。</p> <div data-bbox="459 1384 1516 1653" data-label="Diagram"> <pre> graph LR subgraph Cards [受付番号カード(3種類)] C1[お土産引換券 (本人用)] C2[番号控券 (管理用)] C3[抽選番号券 (抽選用)] end C1 --> B[本人へ] C2 --> M[HNを記入し お土産に添付] C3 --> D[抽選箱] C1 & C2 & C3 --- N[3枚とも同じ番号が 表示されています] D --- R[交換会で、来場者は この箱からカードを 選び、お土産を決める] </pre> </div> <p>(受付番号カードはイヤミが用意しています)</p> <p>協賛品がある場合 1. 現物と、HNを記入したメモ紙 を一緒にして保管します。 まとめて司会者に渡します</p> <p>イベントを考えている場合 1. 概略を聞いてメモ してください。 まとめて司会者に渡します</p> <p>個人売買品がある場合 1. 販売品と販売方法を聞いて、メモ してください。 まとめて司会者に渡します</p> <p>(これらのメモ用紙はセロファンテープと共に、イヤミが用意しています)</p>

	<p>12時頃に入場する参加者がいますので、会が始まって受付には誰かがいるよう、時間分担を明確にしましょう。</p> <p>協賛メーカーの入場は8時～9時と予想されます。大型車もありますので配慮ください。 (参加者の入場を止めて、大型車優先で駐車させましょう)</p> <p>最終締め後、会場にゴミが無いが、手分けして確認してください。</p> <p>最後の挨拶 最終退出時に、車山スキー場管理事務所に、無事終了した旨の挨拶に行きます。通常であれば次回(来年)の仮予約をしますが、来年の全国オフ開催は未定です。</p>
--	--

担当係	運用事項
車山ツアー	<p>参加条件 1. 参加者する方は、何かあっても「自己責任」の意識で参加していただきます。本部で案内する際に、その案内と確認をします。</p> <p>費用負担 1. リフト乗車代など、費用がかかるものは参加者個々で負担してもらいます。</p> <p>緊急時の対応 1. 事故などの緊急時は、先ず車山スキー場の係員に連絡します。その後、本部に連絡してください。</p>

以上